

# ストレートヘアアイロン HI-48

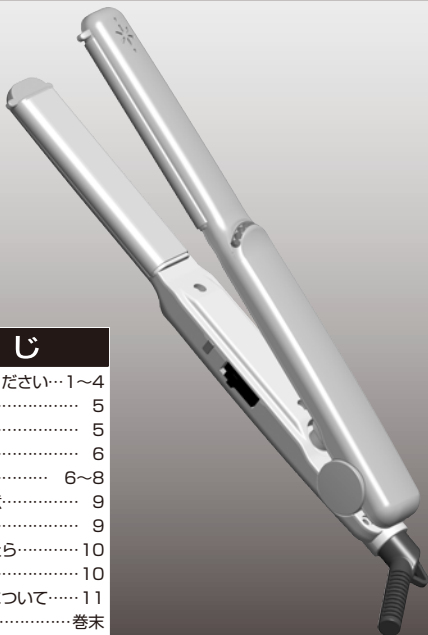
## 保証書付

巻末にあります。

ご使用の前に必ず  
最後までお読みく  
ださい。

## も く じ



- 安全上必ず守ってください… 1～4
- 各部の名称…………… 5
- 定格・仕様…………… 5
- ご使用の前に…………… 6
- 使いかた…………… 6～8
- 収納・保管時の注意…………… 9
- お手入れのしかた…………… 9
- 故障かな？と思ったら…………… 10
- 製品の破棄…………… 10
- アフターサービスについて…………… 11
- 保証書、保証規定…………… 巻末






- ◆このたびは、ストレートヘアアイロンをお買い上げいただき、まことにありがとうございます。
- ◆本品の機能を充分に発揮させて正しくご使用していただくために、この取扱説明書をよくお読みください。
- ◆お読みになった後は、大切に保管してください。

# 安全上必ず守ってください

ご使用の前に、この「安全上必ず守ってください」をよくお読みの上、正しくお使いください。ここに示した注意事項は、製品を安全に正しくお使いいただき、あなたや他の人々への危害や損害を未然に防止するためのものです。また、注意事項は、危害や損害の大きさと切迫の程度を明示するために、誤った取り扱いをすると生じる事が想定される内容を、「警告」「注意」の2つに区分しています。いずれも安全に関する重要な内容ですので、必ず守ってください。




	<b>警告</b>	この表示を無視して、誤った取り扱いをすると、人が死亡または重傷を負う可能性が想定される内容を示しています。
	<b>注意</b>	この表示を無視して、誤った取り扱いをすると、人が傷害を負う可能性及び物的損害の発生が想定される内容を示しています。

## 絵表示の例



	△記号は警告・注意を促す内容があることを告げるものです。図の中に具体的な注意内容（左図の場合は感電注意）が描かれています。
	○記号は、禁止の行為であることを告げるものです。図の中や近くに具体的な禁止内容（左図の場合は分解禁止）が描かれています。
	●記号は、行為を強制したり指示したりする内容を告げるものです。図の中に具体的な指示内容（左図の場合は電源プラグをコンセントから抜く）が描かれています。

この取扱説明書をお読みになった後は、お使いになる方がいつでも見られるところに必ず保管してください。


# 警告

	改造はしない。また、修理技術者以外の人は、分解したり修理をしない。 ●火災・感電・けがの原因になります。修理はお買い上げの販売店または、株式会社泉精器製作所サービス窓口にご相談ください。
	水につけない。また浴室内や濡れた手で使用しない。 ●感電・ショートの原因になります。
	子供だけで使わせたり、幼児の手の届くところでは使用しない。 ●やけど・感電・けがの原因になります。
	電源コードや電源プラグが傷んだり、コンセントの差し込みがゆるい時は使用しない。 ●感電・ショート・発火の原因になります。
	電源コードを傷付けたり、無理に曲げたり、引っ張ったり、ねじったり、たばねたり、重い物を載せたり、挟み込んだり、加工したり、高温部に近づけたりしない。 ●電源コードが破損し、火災・感電の原因になります。
	水のかかりやすいところ（洗面台の上など）に置かない。 ●感電の原因になります。
	交流 100V 以外では使用しない。（日本国内専用） ●火災・感電の原因になります。
	引火性のもの（ガソリン、ベンジン、シンナー等）の近くで使用しない。 ●爆発や火災の原因になります。






## ⚠ 警告

	<p>使用後は必ず電源スイッチを切り、電源プラグをコンセントから抜く。</p> <p>●火災や事故の原因になります。</p>
	<p>濡れた手で電源プラグを抜き差ししない。</p> <p>●感電・けがの原因になります。</p>

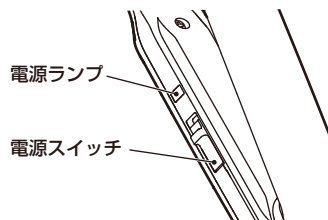
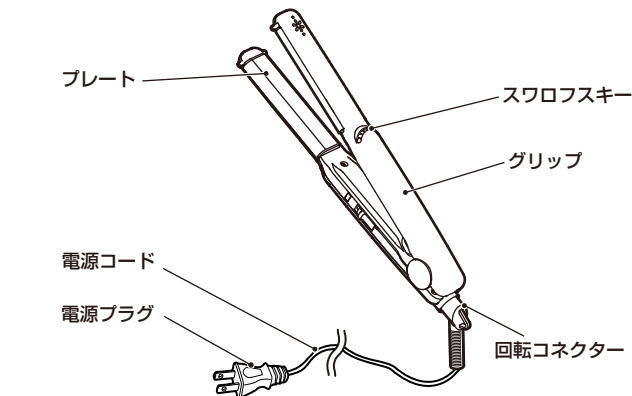
## ⚠ 注意

	<p>電源プラグにピンやごみを付着させない。</p> <p>●感電・ショート・発火のおそれがあります。</p>
	<p>本体に電源コードを巻きつけない。</p> <p>●コードの寿命を縮め、ショート・発火のおそれがあります。</p>
	<p>プレート部や本体に直接整髪料をつけない。</p> <p>●やけどや変色・故障のおそれがあります。</p>
	<p>人の毛髪のお手入れ以外の使用、乳幼児への使用はしない。</p> <p>●やけどや火災・故障のおそれがあります。</p>
	<p>落としたり、ぶつけたりしない。</p> <p>●破損して感電・発火のおそれがあります。</p>
	<p>通電したまま放置しない。</p> <p>●火災・やけどのおそれがあります。</p>

## ⚠ 注意

	<p>グリップやプレートに無理な力を加えない。</p> <p>●故障のおそれがあります。</p>
	<p>不安定な場所や熱に弱い敷物の上に置かない。</p> <p>●火災のおそれがあります。</p>
	<p>本製品は一般家庭用です。通常のご使用以外の目的で使用したり、業務用として使用しない。</p> <p>●早期故障や事故のおそれがあります。</p>
	<p>毛髪を長時間はさまない。</p> <p>●毛髪を傷めたり、過熱して発火するおそれがあります。</p>
	<p>壁や家具の近くで使わない。</p> <p>●熱で壁や家具を傷め、変形・変色・火災のおそれがあります。</p>
	<p>電源プラグを抜くときは、電源コードを持たずに必ず先端の電源プラグを持って引き抜く。</p> <p>●感電やショートして、発火するおそれがあります。</p>
	<p>お手入れは電源スイッチを切り、電源プラグをコンセントから抜いた状態で本体が冷えてから行う。</p> <p>●やけどのおそれがあります。</p>
	<p>使用時以外は、電源プラグをコンセントから抜く。</p> <p>●けがややけど・絶縁劣化による感電・漏電火災のおそれがあります。</p>
	<p>使用中や使用後しばらくは高温部（プレート部周辺）に触れない。</p> <p>●やけどのおそれがあります。</p>
	<p>浴室や湿気の多いところに保管しない。</p> <p>●絶縁劣化により、感電するおそれがあります。</p>

## 各部の名称



### 付属品

#### ポーチ



## 定格・仕様

型 名	HI-48
電 源	AC100V 50/60Hz
消 費 電 力	25.5W
プレート部飽和温度	約180℃
電源コード有効長	1.7m
本 体 寸 法	長さ223×幅25×高さ36mm
重 量	約230g

## ご使用の前に

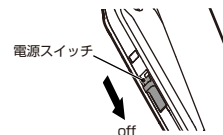
### ⚠ 注意

- 髪が濡れている場合は乾燥させてからお使いください。  
\* 髪が濡れていると、うまくセットできません。
- ヘアマニキュア等で毛染めしてある場合は髪を完全に乾かした状態でご使用ください。  
\* 髪が濡れていると色素が落ち、ヘアアイロンが汚れます。
- ヘアカラーで毛染めした場合は、2～3 日たってからご使用ください。  
\* 髪を傷めるおそれがあります。
- 家庭用ストレートパーマ剤、還元剤入パーマ液、くせ毛のぼし剤は使用しないでください。  
\* 髪を傷めたり、故障のおそれがあります。
- ひどく傷んだ髪には使用しないでください。  
\* 切れ毛や髪を焦がすおそれがあります。
- 整髪料等が本体に付着しないように使用してください。  
\* 本体破損のおそれがあります。
- スワロフスキー部をひっかいたり、強い力を加えないでください。  
\* 破損・脱落のおそれがあります。

## 使 い か た

### 基本的な使いかた

1. 電源スイッチを off にします。



## 使 いか た

### 2. 電源プラグをコンセントに差し込みます。

#### △注意

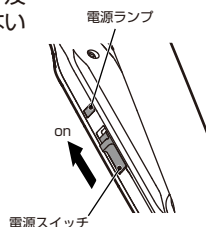
電源プラグを差し込む前に、電源プラグ及び電源コード、コンセント側に異常がないか確認してください。



### 3. 電源スイッチを on にします。

#### お知らせ

電源ランプが点灯します。

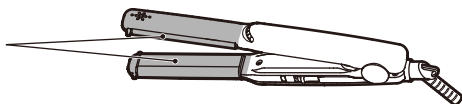


### 4. プレートが温まります。

#### ⚠ 注意

- プレート部周辺は非常に高温になりますので触れないでください。  
\* やけどのおそれがあります。

この部分に触れないでください



#### お知らせ

約 60 秒で使用可能になります。  
\* プレートが 120℃に到達するまでの時間です。  
(ご使用時の室温によって時間は異なります)

### 5. セットを開始します。

#### ⚠ 注意

- セットする際はプレート部及びプレート部周辺が肌に触れないよう、ご注意ください。  
\* やけどのおそれがあります。
- 使用中、一時本体を置きたい場合は、燃えやすい物、溶けやすい物の上に置かないでください。  
\* プレートの熱が伝わり、変形・変色・火災のおそれがありますので平らな机の上などに置いてください。

## 使 いか た

### ① ブラッシングし、髪の流れを整えます。

### ② 3cm 程度の幅で毛束をとります。

#### お知らせ

- \* 1 回にとる毛束の量はプレートからはみ出さないようにします。
- \* くせづけする際はプレートを保持せずに髪を滑らせてください。



### ③ 毛束をはさみ、毛先まですべさせます。

#### お知らせ

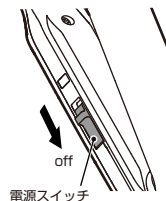
- \* プレートは地肌から 3 cm 以上離してください。
- \* くせ毛の伸ばし効果は髪質、くせの程度により個人差があります。
- \* 縮毛に対するくせ伸ばし効果はありません。



### 6. 使用後は電源スイッチを off にします。

#### お知らせ

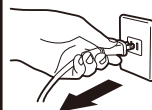
電源ランプが消灯します。



### 7. 電源プラグをコンセントから抜きます。

#### ⚠ 注意

- 電源プラグを抜く時は電源コードを引っ張らないでください。  
\* 感電やショート、発火のおそれがあります。
- 使用後も、しばらくはプレートが高温になっていますので触れないでください。



## 収納・保管時の注意

### ⚠ 注意

- 使用直後、熱い状態で本体をポーチ等の収納袋に入れないでください。  
\* やけどのおそれがあります。
- 電源コードを本体に巻きつけて保管しないでください。  
\* コードが破損し、火災・感電のおそれがあります。
- 浴室や湿気の多いところ、または水のかかりやすいところ(洗面所など)には保管しないでください。  
\* 絶縁劣化により、感電や火災のおそれがあります。
- 子供の手の届かないところに保管してください。  
\* やけどや感電・けがのおそれがあります。

- 付属のポーチに収納する場合は、プレート部が十分に冷えてから収納してください。

## お手入れのしかた

### ⚠ 注意

- 電源プラグをコンセントから抜き、プレート部が十分に冷えてから行ってください。(30分以上)  
\* やけどや火災のおそれがあります。
- ベンジン、シンナー、灯油、ガソリン、アルコールなどは絶対に使用しないでください。

- 本体の汚れは、水で薄めた中性洗剤を布にふくませ、固くしぼってから拭き取ってください。

## 故障かな？と思ったら

### ⚠ 警告

絶対に改造・分解・修理しない。  
発火や異常動作によるけがの原因になります。

こんなときは	考えられる理由	処置方法
●プレート部が温まらない。	電源スイッチがoffになっていませんか？ 電源ランプが消灯していませんか？	電源スイッチをonにしてください。
●使用中に電源が切れる。	—————	ただちにご使用を中止し、修理を依頼してください。
●電源プラグ、電源コードが異常に熱い。	コンセントの差し込みがゆるくありませんか？	ゆるくないコンセントを使用してください。
	電源コードを束ねて使用していませんか？ 電源コードが断線しかけていませんか？	電源コードを束ねずに使用してください。 ただちにご使用を中止し、修理を依頼してください。
●プレート部が温まらないときがある。	電源コードが断線しかけていませんか？	ただちにご使用を中止し、修理を依頼してください。
●電源コードを動かすと通電したりしなかったりする。		
●プレート以外からこげくさい臭いがする。	—————	

処置後も症状が改善されない場合は、すぐにご使用を中止して、お買い上げの販売店または株式会社泉精器製作所サービス窓口へご相談ください。

## 製品の破棄

- 廃棄方法は各自治体によって異なりますので、各自治体の担当窓口までお問い合わせください。

# アフターサービスについて

## 保証書について

保証書はこの取扱説明書の巻末についておりますので、必ず「販売店名」「お買い上げ日」等の記入をお確かめになり、保証内容をよくお読みの後、大切に保管してください。保証期間はご購入日より1年間です。

## 修理のご依頼について

ご使用中に異常または故障が生じたとき、その他破損等が生じたとき、修理によって機能が維持できる場合は、お客様のご希望により有料修理致します。保証期間中は、保証書記載内容により無料修理致します。ご購入の販売店にご依頼ください。ご贈答品、ご転居等でご購入の販売店にご依頼できない場合は、株式会社泉精器製作所サービス窓口にご相談ください。

## 補修用性能部品の保有期間について

弊社はこのストレートヘアーアイロンの補修用性能部を、製造打ち切り後6年間保有しております。（補修用性能部品とは、その製品の機能を維持するために必要な部品です。）

## サービス窓口

受付時間 9:00～17:00  
月～金曜日（祝日、弊社休業日を除く）

### ご使用に関するお問い合わせ

本 社 〒399-8721 長野県松本市大字笹賀3039  
TEL(0263)57-1284 FAX(0263)58-5535  
東京営業所 〒104-0041 東京都中央区新富1-6-7  
TEL(03)3553-3811 FAX(03)3553-3833  
大阪営業所 〒550-0005 大阪府大阪市西区西本町3-1-46奥内第5ビル  
TEL(06)6533-2656 FAX(06)6533-5955

### 部品のご注文に関するお問い合わせ

本 社 〒399-8721 長野県松本市大字笹賀3039  
TEL(0263)86-5311 FAX(0263)86-5315

## 愛情点検



## 長年ご使用のストレートヘアーアイロンの点検をぜひ！

### このような症状はありませんか？

- プレート部が温まらないときがある。
- コードを動かすと通電したりしなかったりする。
- プレート部以外からこげくさい臭いがする。
- 本体・グリップ部が異常に熱い。
- その他異常、故障がある。

### 異常があればご使用中止

故障や事故防止のため電源プラグをコンセントから抜いて、ご購入の販売店に点検・修理をご相談ください。ご自分での分解・修理は危険です。絶対にしないでください。

## 保証規定

- 取扱説明書等の注意書に従った正常な使用状態で保証期間内に故障した場合には、無料修理致します。
- 保証期間内に故障して無料修理をお受けになる場合には、商品と本書をご持参ご提示のうえ、ご購入の販売店にご依頼ください。
- ご転居の場合は、事前にお買い上げの販売店にご相談ください。
- ご贈答品、ご転居等で本保証書に記入してあるご購入の販売店に、修理がご依頼できない場合には、株式会社泉精器製作所サービス窓口へご相談ください。
- 保証期間内でも次の場合は有料修理になります。
  - ①誤った使用での故障及び損傷
  - ②不当な修理や改造による故障及び損傷
  - ③火災、地震、水害、落雷、公害、その他の天災地変による故障及び損傷
  - ④異常電圧による故障及び損傷
  - ⑤一般家庭用以外に使用された場合の故障及び損傷  
(例・業務用の長時間使用、車輛・船舶への搭載等)
  - ⑥本書の提示がない場合
  - ⑦本書にお買い上げ年月日、お客様名、販売店の記入のない場合、又は字句を書き替えられた場合
  - ⑧ご使用による汚れ及び損傷
- 本書は日本国内においてのみ有効です。  
This warranty is valid only in Japan.
- 本書は再発行しませんので、紛失しないよう大切に保管してください。

\*\*\*\*\*  
※お客様にご記入いただいた個人情報(保証書記入内容)は、保証期間内の無料修理対応及び安全点検活動のために利用させていただく場合がございますので、ご了承ください。  
※この保証書は、本書に明示した期間、条件のもとにおいて無料修理をお約束するものです。従って、この保証書によって、お客様の法律上の権利を制限するものではありませんので、保証期間経過後の修理についてご不明の場合は、ご購入の販売店又は、株式会社泉精器製作所サービス窓口にお問い合わせください。

# 保証書

品名	ストレートヘアアイロン
型名	HI-48
保証期間	本体お買い上げ日より1年間
お買い上げ日	年 月 日
お客様様	〒□□□□-□□□□ ご住所
	お名前
	お電話 ( )
	住所・番地
販売店	電話 ( )

本書は裏面記載の保証規定内容で無料修理を行うことをお約束するものです。ご記入いただきました個人情報の利用目的は裏面の保証規定に記載しております。ご参照ください。販売店欄に記入のない場合は、有効とはなりませんので、必ず記入の有無をご確認ください。もし、記入のない場合は、直ちに買い上げの販売店にお申し出ください。

## 株式会社 泉精器製作所

〒399-8721 長野県松本市大字笹賀3039

TEL(0263)57-1284 (サービス窓口)

(0263)86-5311 (部品相談窓口)

※部品の注文は販売店へご依頼ください。