

### 保証規定

- 取扱説明書の注意書に従った正常な使用状態で保証期間内に故障した場合には、無料修理致します。
- 保証期間内に故障して無料修理をお受けになる場合には、商品と本書をご持参ご提示のうえ、お買い上げの販売店にご依頼ください。
- ご購入の場合は、事前にお買い上げの販売店にご相談ください。
- ご購入品、ご購入時で本保証書に記入してあるお買い上げの販売店に、修理が依頼できない場合には、マクセル株式会社お客様相談センターへご相談ください。
- 保証期間内でも次の場合は、有料修理になります。
  - 誤った使用での故障
  - 不当な修理や改造による故障及び損傷
  - 火災、地震、水害、落雷、公害、その他の天災地変による故障及び損傷
  - 異常電圧による故障及び損傷
  - 一般家庭以外に使用された場合の故障及び損傷(例、業務用の長時間使用、車両や船舶への搭載等)
- 本書の提示がない場合
- 本書にお買い上げ年月日、お客様名、販売店の記入のない場合、又は字句を書き替えられた場合
- 刃の破損及び摩耗
- 本書は日本国内のみ有効です。  
This warranty is valid only in Japan.
- 本書は再発行しませんので、紛失しないうち大切に保管してください。

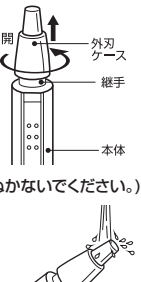
※お客様のご記入いただいた個人情報(保証書記入内容)は保証期間内の無料修理対応及び安全点検活動のために利用させていただきます。  
※この保証書は、本書に明示した期間、条件のもとにおいて無料修理をお約束するものです。従って、この保証書によってお客様の法律上の権利を制限するものではありませんので、保証期間経過後の修理について不明の場合は、お買い上げの販売店または、マクセル株式会社お客様相談センターにお問い合わせください。

### お手入れのしかた

- 注意**
- お手入れの際は必ずスイッチをOFFにしてください。
  - 内刃の刃部(金属部)は、手で触れないでください。ケガをするおそれがあります。

#### 水洗い掃除の場合

- キャップをとりはずします。
- スイッチボタンをOFFにします。
- 外刃ケースをゆっくり引っ掛かりがあるまで左に回します。(外刃ケースはひきぬかないでください。)
- スイッチをONにして水またはぬるま湯で洗ってください。

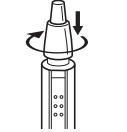


- 注意**
- 水洗いの前に、電池フタが確実にとりつけられているか確認してください。
  - 熱湯は使用しないでください。
  - やけどや本体が変形するおそれがあります。
  - 水洗い3回に1回は内刃をブラシ掃除してください。

### お手入れのしかた つづき

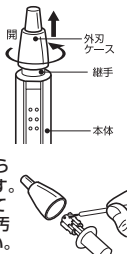
5. 通気の良い場所で充分乾燥させてください。
- 注意**
- ドライヤーなどは使用しないでください。

#### 乾燥後、外刃ケースをゆっくり右に回し、本体にしっかりとつけてください。



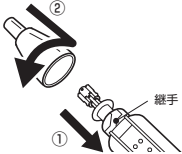
#### ブラシ掃除の場合

- キャップをはずし、スイッチをOFFにします。外刃ケースを左に回して引き抜いてください。
- 内刃を外刃ケースから引き抜いてははずします。付属のブラシを使って刃の部分の毛くずや汚れを落としてください。



### お手入れのしかた つづき

3. 押除後は
- 内刃を本体の継手と向きを合わせて本体にとりつけます。
  - 外刃ケースを内刃にあたらぬようにまっすぐ本体にかぶせて、ゆっくり右に回し、本体にとりつけてください。



#### 本体のお手入れのしかた

水または固形せっけんを溶かした水を布などに含ませ、固くしぼってから拭きとってください。  
※シンナー、ベンジン、アルコール等は本体を変形、変色させる原因になります。

### 故障かな?と思ったら

こんなときは	考えられる理由	処置方法
モクスが飛び散る 臭いが強くなった	●モクスなどがたまっていませんか?	●ご使用の都度掃除をしてください。 P7~9
切れ味が悪くなった	●モクスなどがたまっていませんか? ●外刃が破損あるいは変形していませんか? ●刃が寿命ではありませんか?	●ご使用の都度掃除をしてください。 P7~9 ●有料にて本体交換となります。
作動しない	●乾電池の寿命ではありませんか? ●乾電池が正しい方向に入っていますか?	●新しい乾電池と交換してください。 PB ●乾電池を正しい方向に入れてください。 PB

\*処置後も症状が改善されない場合は、すぐにご使用を中止して、お買い上げの販売店またはマクセル株式会社お客様相談センターへご相談ください。

### アフターサービスについて

**保証書について**  
保証書はこの取扱説明書の巻末についておりますので、必ず「販売店名」「お買い上げ日」等の記入をお確かめになり、保証内容をよくお読みいただき、大切に保管してください。保証期間はご購入日より1年間です。(ただし、刃は除きます。)

**修理のご依頼について**  
ご使用中に異常または故障が生じたとき、その他破損等が生じたとき、修理によって機能が維持できる場合は、お客様のご希望により有料修理致します。保証期間中は、保証書記載内容により無料修理致します。お買い上げの販売店にご依頼ください。ご購入品、ご購入時でお買い上げの販売店にご依頼がない場合は、マクセル株式会社お客様相談センターにご相談ください。

**本製品に関するお問い合わせ先**  
本製品に関する質問がございましたら、下記までお問い合わせください。

**お客様ご相談センター**  
マクセル株式会社  
〒151-8527 東京都渋谷区元代々木町30-13  
TEL: (0570)783-137 (ナビダイヤル)  
FAX: (0570)025-710 (ナビダイヤル)  
受付時間: 9:30~12:00 / 13:00~17:00 (土・日・祝祭日および当社休業日を除く)  
<http://www.maxell.co.jp> **マクセルお問い合わせ** **検索**

**本製品の詳細についてはこちらへ**  
<http://www.izumi.maxell.co.jp>

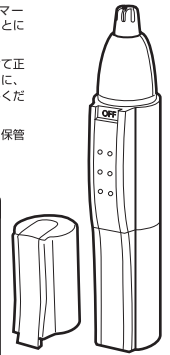
**愛着点検**  
長年ご使用のノーズヘアトリマーの点検をぜひ!  
この点検が済みますか? 異常があればご使用中止  
●本体が変形していたり、焦げくさい臭いがする。  
●異常な音や振動がある。  
故障や事故防止のため、異常を察知して、必ずお買い上げの販売店にご相談・修理をご依頼ください。ご自分で修理は危険ですので絶対にしないでください。

### 取扱説明書 家庭用

## ノーズヘアトリマー IZN-C240 Cleancut (乾電池式)

保証書付 ◆ご使用前に必ず最後までお読みください。巻末にあります。

- ◆このたびは、ノーズヘアトリマーをお買い上げいただき、まことにありがとうございます。
- ◆本品の機能を充分に発揮させて正しくご使用いただくために、この取扱説明書をよくお読みください。
- ◆お読みになった後は、大切に保管してください。



### もくじ

もくじ	表紙
安全上必ず守ってください	1~2
各部の名称	3
使用上の注意	4
定格・仕様	4
乾電池の入れかた	5
使いかた	6
お手入れのしかた	7~9
故障かな?と思ったら	10
アフターサービスについて	11
保証書、無料修理規定	巻末

### 安全上必ず守ってください

ご使用前に、この「安全上必ず守ってください」をよくお読みの上、正しくお使いください。ここに示した注意事項は、製品を安全に正しくお使いいただき、あなたや他の人々への危害や損害を未然に防止するためのものです。また注意事項は、危害や損害の大きさや切迫の程度を示すために、誤った取り扱いをすると生じることが想定される内容を、「警告」「注意」の2つに区分しています。いずれも安全に関する重要な内容ですので、必ず守ってください。

- 警告** この表示を無視して、誤った取り扱いをすると、人が死または重傷を負う可能性が想定される内容が記載されています。
- 注意** この表示を無視して、誤った取り扱いをすると、人が傷害を負ったり、物的損害の発生が想定される内容が記載されています。

#### 絵表示の例

- △記号は警告・注意を促す内容があることを告げるものです。図の中に具体的な注意内容(左図の場合は感電注意)が描かれています。
- 記号は、禁止の行為であることを告げるものです。図の中や近くに具体的な禁止内容(左図の場合は分解禁止)が描かれています。
- 記号は、行為を強制したり指示したりする内容を告げるものです。図の中に具体的な指示内容(左図の場合は電源プラグをコンセントから抜く)が描かれています。

この取扱説明書をお読みになった後は、お使いになる方がいづれでも見られるところに必ず保管してください。

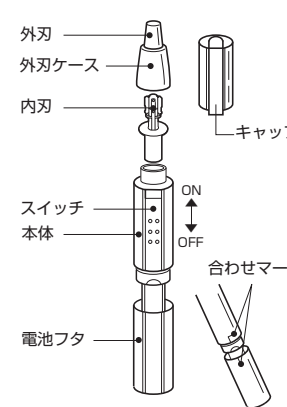
### 警告

- 改造はしない。また、修理技術者以外の人は、分解したり修理をしない。発火・けがの原因になります。修理はお買い上げの販売店または、マクセル株式会社お客様相談センターにご相談ください。

### 注意

- ご使用前に刃の破損や変形がないか確認する。肌を傷つけるおそれがあります。
- 外刃を強く押さえない。破損して肌を傷つけるおそれがあります。
- 内部の刃部(金属部)は、手で触れない。ケガをするおそれがあります。
- 本製品は一般家庭用です。通常のご使用以外の目的で使用したり、業務用として使用しない。故障や事故のおそれがあります。
- 人の鼻毛、耳毛をカットする以外には使用しない。故障や事故のおそれがあります。

### 各部の名称



#### 付属品



### 使用上のご注意

- 鼻毛、耳毛専用です。他の用途にはご使用できません。
- 力が弱まってきたときは、乾電池が消耗していますので新しい乾電池とお取り替えください。
- 吹出物など異常のある場合は、ご使用をお避けください。
- 高温になる場所や湿気の多い場所には保管しないでください。※故障の原因になります。
- 水の中に放置しないでください。※故障の原因になります。
- 長い間ご使用にならない場合は、乾電池が消耗して使えなくなった場合は、乾電池を本体からとりはずしてください。※乾電池の液もれによる故障の原因になります。

### 定格・仕様

電源方式	乾電池式
乾電池の種類	単4形アルカリ乾電池(LR03)1本 / 乾電池別売
刃の動作方式	回転式
本体質量	約50g(乾電池別)
外形寸法	高さ126×幅23×奥行28mm

### 乾電池の入れかた

- 電池フタを合わせマークの位置まで回し、引き抜きます。
- 単4形アルカリ乾電池1本を⊕表示に合わせて入れてください。  
**お知らせ**  
●乾電池はアルカリ乾電池(LR03)をご使用ください。
- 電池フタを合わせマークの位置に合わせてながら本体に差し込み、右に回してください。

### 使いかた

- キャップをとりはずします。
- 刃部に変形がないか確認します。
- スイッチボタンをONにします。
- 外刃先端を鼻孔、耳孔にそってゆっくり入れて鼻毛、耳毛をカットしてください。
- 鼻孔、耳孔より見える範囲の鼻毛、耳毛だけをカットします。  
**注意**  
●外刃ケースの刃先の鋭い部分以上は鼻孔、耳孔の奥へ入れないでください。
- ご使用後は、スイッチボタンをOFFにします。
- お手入れをします。P7~9
- キャップをとりつけます。

### 保証書

品名	ノーズヘアトリマー(乾電池式)
型名	IZN-C240
保証期間	本体お買い上げ日より1年間(ただし、刃は除きます。)
お買い上げ日	年 月 日
〒	- -
お客様住所	
お名前	
お電話番号	( )
お電話	( )
住所・店名	
販売店	電話 ( )

本製品は裏面記載の無料修理規定内容で無料修理を行うことをお約束するものです。ご記入いただきました個人情報(お客様の住所)は裏面の無料修理規定に記載してあります。ご依頼ください。販売店名に記入のない場合は、有効とはなりませんので、必ず記入の有無をご確認ください。もし、記入のない場合は、書式にお買い上げの販売店にお申し出ください。

販売元: マクセル株式会社  
〒151-8527 東京都渋谷区元代々木町30-13  
製造元: マクセルイズミ株式会社  
〒399-8721 長野県松本市大字菅野 3039

Rev. -