

保証書

品名	毛玉取り器
型名	KC-NW722
保証期間	本体お買い上げ日より1年間 (外刃、内刃セットは除きます。)
お買い上げ日	年 月 日
お客様様	〒□□□-□□□□ ご住所 _____
	お名前 _____ 様
	お電話 () _____
	住所・店名 _____
販売店	電話 () _____

本書は裏面記載の保証規定内容で無料修理を行うことをお約束するものです。ご記入いただきました個人情報の利用目的は裏面の保証規定に記載しております。ご参照ください。販売店欄に記入がない場合は、有効とはなりませんので、必ず記入の有無をご確認ください。もし記入がない場合は、直ちにお買い上げの販売店にお申し出ください。

販売元：マクセル株式会社

〒151-8527 東京都渋谷区元代々木町 30-13

製造元：マクセルイズミ株式会社

〒399-8721 長野県松本市大字世賀 3039

Rev. -

きりとり線

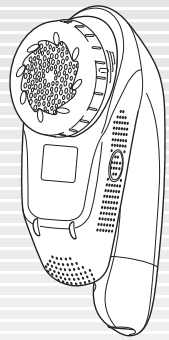
IZUMI

毛玉取り器 KC-NW722

毛玉
とる器

取扱説明書

保証書付



- このたびは、毛玉取り器 KC-NW722をお買い上げいただき、まことにありがとうございます。
- 本機を安全に正しくお使いいただくため、はじめにこの取扱説明書を最後までよくお読みください。お読みいただいた後は、いつでも取りだせる場所に大切に保管してください。

本製品の特長

- 充電・交流両用式
- 刃の直径52mm
- ふわふわガードで刃と生地間にすき間をつくり、毛足を残し、毛玉だけをカットすることができます
- ダストボックスの取り外しが可能なので、たまった毛玉はワンステップで捨てることができます
- 着衣状態でも使用できます
※着衣状態で毛玉をとるときは、必ずふわふわガードを装着してください
- おしゃれ着にも使用できる「care」モードを搭載
- 電源は AC100V ~ 240V に対応

安全上のご注意

お使いになるご本人や周囲の人々への危害・物的損害を未然に防止するため、この「安全上のご注意」をよくお読みいただき、正しくお使いください。

表示の分類

本書では、必ずお守りいただく事項を以下のように分類しています。

警告	人が死亡したり、重大な損害を受ける可能性がある内容を示します。	注意	人が負傷したり、物が破損する可能性がある内容を示します。
-----------	---------------------------------	-----------	------------------------------

図記号の意味

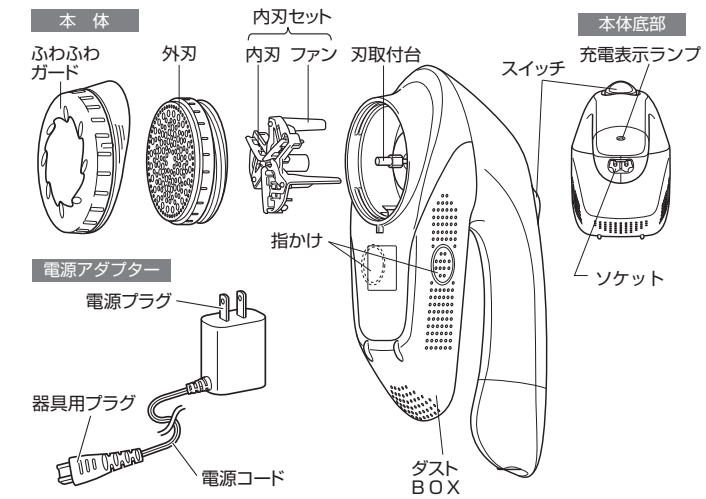
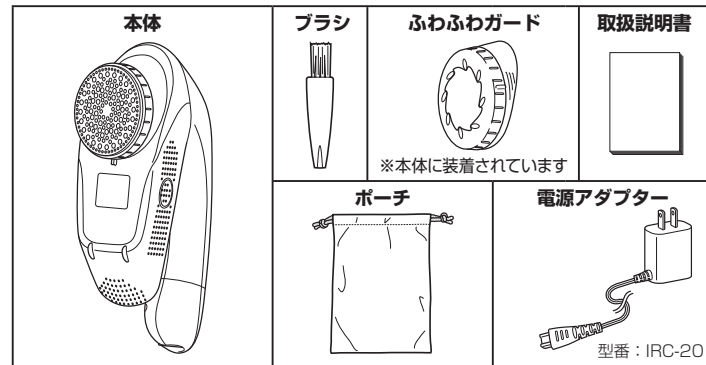
	気をつけていただく必要がある内容を示します。		してはいけない内容を示します。		必ず実行しなければならない内容を示します。
--	------------------------	--	-----------------	--	-----------------------

警告	
	分解・修理・改造をしない。 火災・感電・けがの原因となります。修理はお買い上げの販売店またはマクセル株式会社お客様ご相談センターにご相談ください。
	電源アダプターを水につけたり、水をかけたり、水洗いしない。 感電やショートの原因となります。
	交流 100V ~ 240V 以外では使用しない。 火災・感電・けがの原因となります。
	お手入れの際は電源アダプターをコンセントから抜く。また、ぬれた手で抜き差しをしない。 感電やけがの原因となります。
	電源コードや電源アダプターが傷んでいる、コンセントの差し込みがゆるいときは使用しない。 火災・感電・けがの原因となります。
	電源コードを傷付けたり、無理に曲げたり、引っ張ったり、ねじったり、束ねたり、重い物を乗せたり、挟み込んだり、加工したり、本体に巻き付けた状態で保管しない。 電源コードが破損し、火災や感電の原因となります。

注意	
	電源コードを抜くときは、電源アダプターを持って引き抜く。 電源コードを持って引き抜くと、電源コードが破損し、火災や感電のおそれがあります。
	ご使用前に刃の破れや変形がないか確認し、異常がある場合は使用しない。 生地を傷めるおそれがあります。
	交流式で使用する場合と充電中以外は、電源アダプターをコンセントから抜く。 火災・感電・けがのおそれがあります。
	ダストBOXをはずした状態でスイッチを care または power にしない。 ファンの部分に指やピンが入った場合、けがのおそれがあります。
	内刃の刃先は鋭いので、取り扱いには充分注意する。 けがのおそれがあります。

同梱品と各部の名前

ご使用前に、以下の同梱品がそろっているかご確認ください。



蓄電池のリサイクルについて

警告	●取り出した蓄電池を使用しない。 蓄電池は本機専用です。他の機器には使用しないでください。
	●蓄電池の扱いに注意する。 蓄電池に衝撃や衝撃をあてる、分解や改造を行う・熱を加える・端子に金属を接触させるなどを行うと、発熱・発火・破裂の原因となります。
	●取り出した蓄電池を幼児の手の届くところに置かない。 万一誤って飲み込んでしまった場合は、すぐに医師にご相談ください。
	●蓄電池の液が漏れてしまったときは、素手でさわらない。 蓄電池内部の液が目に入ると失明の原因となります。目や皮膚に触れてしまった場合はすぐに洗浄した後、医師にご相談ください。
	●製品を廃棄する場合以外は分解しない。 火災・感電・けがの原因となります。また、製品を分解した場合、修復は不可能です。

●この製品に使用しているニッケル水素電池はリサイクル可能な資源です。ご使用済み製品の廃棄に際しては、ニッケル水素電池を取りだし、リサイクルにご協力ください。取り出したニッケル水素電池は、充電式電池(蓄電池)リサイクル協力店へお持ちください。

製品廃棄時の電池の取りだし方

- 電源アダプターが本体に接続されていない状態で電源を care にし、蓄電池を使い切る
注意 ●蓄電池を使い切っていないと、感電・発火・やけどのおそれがあります。
- ふわふわガード、外刃、内刃セット、ダストBOXをはずす
- プラスドライバーを使って、ネジ1本をはずす
- マイナスドライバーを使って、飾りパネルを外す
- マイナスドライバーを使って、本体ケースを開く
注意 ●マイナスドライバーや部品のフチでけがをしないようにご注意ください。
- 蓄電池を取り出す
- 蓄電池両端の端子をニッパーなどで切る
- 取り出した蓄電池の端子部をビニールテープなどで絶縁する

定期点検のお願い

毛玉取り器にも寿命があります。寿命に伴う事故を未然に防ぐために、定期的な点検をお願いします。

愛情点検	●長年ご使用の毛玉取り器の点検をぜひ！ このような症状はありませんか？	●異常があればご使用中止 故障や事故防止のため、電源アダプターをコンセントから抜いて、必ずお買い上げの販売店に点検・修理をご依頼ください。ご自分での修理は危険です。絶対にしないでください。
	●本体、電源コードや電源アダプターが異常に熱い。	●動作中に異常な音、異常な振動がする。
	●本体や電源アダプターが変形していたり、焦げ臭い臭いがする。	

故障かな？と思ったら

故障かな？と思われたときは、まず以下の内容をご確認いただき、処置を行ってください。それでも改善しない場合は、お買い上げの販売店またはマクセル株式会社お客様ご相談センターへご相談ください。

こんなときは	考えられる理由	処置方法
切れ味が悪くなった。	刃にオイルがついていない。 外刃が破損・変形している。 刃の寿命。	オイルをつけてください。 (⇒「お手入れのしかた」) 刃を取り替えてください。 (⇒「別売品について」)
回転が鈍くなった。 動作音が大きくなった。	刃にオイルがついていない。	オイルをつけてください。 (⇒「お手入れのしかた」)
回転が急に止まった。	毛玉くずが引っかかっている。	毛玉くずを取り除いてください。 (⇒「お手入れのしかた」)
充電1回で使用できる回数が少なくなった。	蓄電池が空になる前に充電を繰り返した。 使用推奨温度以外の温度で使用した。	スイッチを care または power にし、動かなくなるまでそのままにした後、8時間充電してください。それでも改善されない場合は蓄電池の寿命と考えられますので、本体と電源アダプターのセットで修理(有料)をご依頼ください。 (⇒「充電のしかた」)
スイッチを care または power にしても動作しない。	蓄電池の充電残量が少なくなっている。 半年以上使わないまま放置した。	充電してください。(⇒「充電のしかた」) 充電してください。(蓄電池の劣化を防ぐためにも、長く使用されないときでも半年に1回は充電してください。)

注意

	外刃をはずすときや、取りつけるときは、必ずスイッチを off にする。 care または power の状態で外刃を取りつけると、モーターが回転し、外刃や内刃の破損やけがのおそれがあります。
	外刃は薄いので、表面を強く押ししたり、固い物にぶつけないようにする。 破損して生地を傷めるおそれがあります。
	プラグにビンやゴミなどを付着させない。 火災・感電・ショートのおそれがあります。
	毛玉取り以外の用途に使用したり、業務用として使用しない。 本製品は一般家庭用です。一般家庭で毛玉を取る以外の用途で使用すると、事故や故障のおそれがあります。
	落としたり、ぶつかけたりしない。 故障のおそれがあります。
	付属の電源アダプターで他の商品を充電したり、他の電源アダプターで本製品を充電したりしない。 火災・感電・ショートのおそれがあります。
	外刃と内刃セットは、正しく取りつける。 破損やけがのおそれがあります。
	子供の手の届くところに置かない。 事故やけがのおそれがあります。

取扱上のご注意

- 本体の汚れは、水で薄めた中性洗剤を布に含ませ、かたくしぼってからふきとってください。シンナーやベンジンなどを使用するとプラスチック部分を傷めるとともに、火災や感電のおそれがありますので絶対におやめください。
- 周辺温度が5℃以下または35℃以上の場所、直射日光が当たる場所、暖房器具や白熱灯などの発熱体の近くでは充電をしないでください。充電時間が短くなるとともに、火災や感電、本体の変形などが起こる可能性があります。
- 充電中の外出はおやめください。絶縁劣化による漏電火災などの可能性があります。

蓄電池の寿命について

蓄電池の寿命は、通常約1週間に1回充電して4年程度(ただし保証は1年です)ですが、ご使用条件によって寿命は変わります。規定の時間充電しても2~3回しかご使用できなかった場合は、蓄電池の寿命が来たものとお考えいただき、お買い上げの販売店にご相談ください。また、半年以上充電しないで放置した場合、蓄電池が自己放電により特性劣化しますので、長く使用されないとときでも半年に1度は充電してください。

アフターサービスについて

保証書について

保証書は本書に付いています。必ず「販売店名」「お買い上げ日」などの記入をお確かめになり、保証内容をよくお読みの後、大切に保管してください。保証期間はお買い上げ日より1年間です。(刃を除く。)

修理のご依頼について

ご使用中に異常または故障が生じたとき、またはその他破損などが生じたとき、修理によって機能が維持できる場合はお客様のご希望により有料修理いたします。保証期間中は、保証書記載内容により無料修理いたします。お買い上げの販売店にご依頼ください。ご贈答品の場合や、転居などによりお買い上げの販売店にご依頼できない場合は、マクセル株式会社お客様ご相談センターにご相談ください。

補修用性能部品の保有期間について

弊社はこの毛玉取り器の補修用性能部品(製品の機能を維持するために必要な部品)を製造打ち切り後6年間保有しております。

本製品に関するお問い合わせ先

本製品に関する質問がございましたら、下記までお問い合わせください。

<お客様ご相談センター>

マクセル株式会社 〒151-8527 東京都渋谷区元代々木町 30-13
TEL: (0570)783-137 (ナビダイヤル)
FAX: (0570)025-710 (ナビダイヤル)
受付時間: 9:30~12:00 / 13:00~17:00
(土・日・祝祭日および当社休業日を除く)

<https://www.maxell.co.jp> **マクセルお問い合わせ** **検索**

<本製品の詳細についてはこちらへ>
<http://www.izumi.maxell.co.jp>

仕様

電源方式	充電・交流式	標準充電時間	約8時間
刃の動作方式	回転式	蓄電池	Ni-MH電池
定格電圧	AC100V~240V	定格周波数	50Hz/60Hz
消費電力	7W		
質量	約216g(外刃・内刃セット、ふわふわガード装着時)		
外形寸法	幅66×奥行95×高さ185(mm)		

充電のしかた

- 注意**
- 付属の電源アダプターで他の商品を充電したり、他の電源アダプターで本製品を充電しないでください。火災・感電・ショートのおそれがあります。
 - 充電する前に、電源アダプター及びコンセント側に異常がないことをご確認ください。

お知らせ

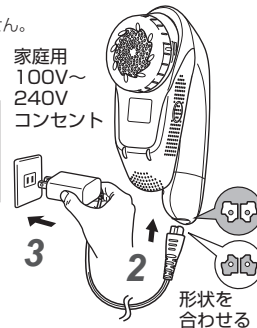
- 初めてご使用になるときや、長期使用されなかった場合は、自然放電により電池残量がきわめて少なくなっており、使用時間が短くなる場合があります。電池は化学反応により電力を供給するもので長期間放置すると充電されにくくなるため（不活性状態）、活性状態に戻すために約16時間の充電が必要です。
- 1、2回のご使用で充電を繰り返したり、48時間以上連続充電することは、蓄電池の寿命が短くなったり故障の原因となるのでおやめください。
- 1回のフル充電で、衣類1枚4分として、約38分(約9.5枚分)毛玉を取るすることができます。(使用時間は衣類に押し当てる力や気温などにより変化します。)

1 スイッチを off にする

- スイッチが care または power のときは、充電できません。

2 電源アダプターのプラグを、本体のソケットに形を合わせてしっかりと差し込む

- 注意**
- プラグとソケットの部分に、水滴やゴミなどが付いていないか確認してから差し込んでください。火災・感電・ショートのおそれがあります。



3 コンセントに電源アダプターを差し込む

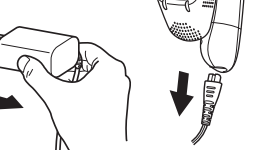
- 充電が始まり、充電表示ランプが点灯します。
- 充電中にジーという連続音が聞こえたり、本体や電源アダプターの温度が上がることがありますが、故障ではありません。

お知らせ

- 充電は約8時間で完了になります。充電が完了しても、充電表示ランプは消灯しません。充電完了をお知らせする機能はありません。

4 充電完了後、コンセントから電源アダプターを抜き、本体ソケットからプラグを抜く

- 注意**
- 電源アダプターをコンセントから抜くとき、またプラグを本体ソケットから抜くときは、電源コードを引っ張らないでください。故障や感電のおそれがあります。

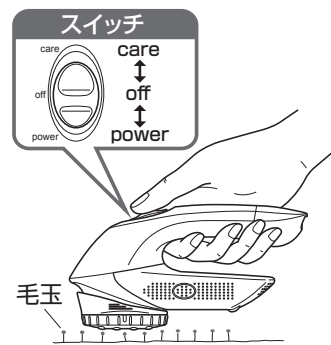


使いかた (つづき)

5 刃部を強く押しつけずに、浮かせぎみにゆっくりと毛玉を取る

お知らせ

- フリース等、細かい繊維生地へご使用の際は、ダストBOXの通気孔から、微細な繊維が出る場合があります。

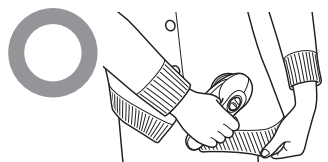


- 注意**
- 以下のことを必ずお守りください。生地を傷めるおそれがあります。
- 生地に刃を強く押しつけたり、何度も反復しない。
 - モヘア・アンゴラなどの毛足の長い製品に使用しない。
 - 生地にしわがある状態で使用しない。
 - からまった繊維が小さく、玉状になっていないものを取らない。
 - くつした等の伸縮性の高いもの及びレース、刺しゅうの部分に使用しない。
 - 縫い合わせ部分や編み込みの部分など、生地が凹凸になっている部分に使用しない。
 - 高額・貴重な衣類に使用しない。

着衣時の使いかた

着衣状態で使用するとき、必ずしわを伸ばして、軽い力で毛玉を取ってください。

しわがある状態では使用しないでください。



6 使用後、スイッチを off にする

使いかた

ご使用前に

- 注意**
- 外刃と内刃セットは、正しく取りつけてください。破損やけがのおそれがあります。

お知らせ

- 本機には、外刃をはずした状態では、スイッチを care または power にしても内刃が回転しない安全機能が付いています。

交流式でのご使用について

- 警告**
- 電源アダプターを水につけたり、水をかけたり、水洗いをしない。感電やショートの原因となります。

- 本製品は、電源アダプターを接続して使用することができます(交流式といえます)。電源アダプターの接続については、「充電のしかた」をお読みください。

- 注意**
- 連続使用時間は30分までです。30分以上使用しないでください。
 - 付属の電源アダプターで他の商品を使用したり、他の電源アダプターで本製品を使用しないでください。
 - ご使用後、充電しない場合は電源アダプターをコンセント・本体からはずしてください。火災・感電・ショートのおそれがあります。
 - ご使用後、充電しない場合は電源アダプターをコンセント・本体からはずしてください。
 - 電池残量が少なく起動しにくくなる場合があります。その場合は1分以上充電してからご使用ください。
 - 交流式で使用する、電源アダプターや本体の温度が上がることがありますが、故障ではありません。
 - 構造上、蓄電池が寿命になると交流式でも使用できなくなります。その場合は本体と電源アダプターのセットで修理(有料)をご依頼ください。
 - 交流式で使用しても電池残量は減ります。3週間に1回程度充電してください。

毛玉の取り方

1 刃部に破れや変形がないか確認する

2 ■ 平らなところにおいて毛玉を取る場合：セーター、洋服、毛布など、毛玉を取りたい部分を平らなところにおき、しわをのばす

■ 服を着たまま(着衣状態)で毛玉を取る場合：セーター、洋服など、毛玉を取りたい部分のしわをのばす

- 注意**
- 着衣状態で毛玉を取るときは、必ずふわふわガードを装着してください。生地を傷めるおそれがあります。

お手入れのしかた

- 警告**
- お手入れの際は電源アダプターをコンセントから抜く。また、ぬれた手で抜き差しをしない。感電やけがの原因となります。

- 注意**
- 外刃をはずすときや、取りつけるときは、必ずスイッチを off にする。care または power の状態で外刃を取りつくと、モーターが回転し、外刃や内刃の破損やけがの原因となります。

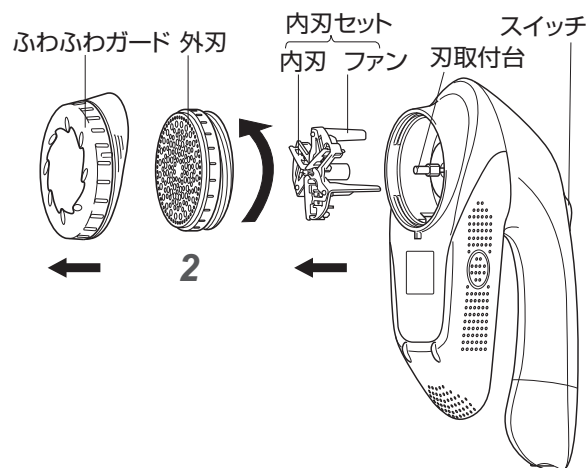
刃部に毛玉がからみつく、回転が止まってしまう場合があります。また使用できる時間が短くなる場合もありますので、刃部はこまめに清掃してください。

内刃・外刃の清掃

1 スイッチを off にする

2 ふわふわガードをはずし、外刃を矢印の方向(反時計回り)へ回して取りはずす

- 注意**
- 外刃を下に向けたままはずさない。内刃が落下し、破損やけがのおそれがあります。
 - 内刃セットは、軽く引っ張るとはずれます。

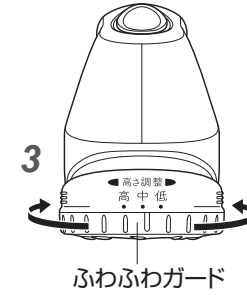


3 ふわふわガードの高さを決める

ふわふわガードを使用しない場合は、はずす(下記参照)

お知らせ

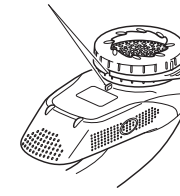
- ふわふわガードは、生地の状態や毛玉の大きさによって、高さを3段階に調整できます。細かく調整することで、生地を傷めにくくすることができます。
- 調整の目安**
- 高 … 毛足が長い生地、極太の毛糸のセーターなど
 - 中 … 毛足が中程度に長い生地、並太の毛糸のセーター
 - 低 … 毛足が短い生地など
 - ふわふわガードなし … ジャージ、トレーナーなど



ふわふわガードの着脱方法

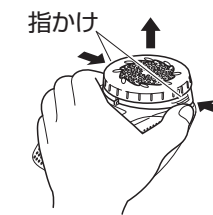
[取りつけ方]

ふわふわガードの凹と、本体の凸を合わせて奥まではめこんでください。



[取りはずし方]

両方の指かけに指を掛けて、ふわふわガードを引っ張ってください。



4 用途に応じて、スイッチを care または power にする

- care : おしゃれ着等の繊細な衣類の毛玉を、風合いを残しながら取るとき、また着衣状態で毛玉を取る時に適しています。
- power : 通常時の毛玉取り(平らなところにおいて毛玉を取る場合)に適しています。

- 注意**
- 着衣状態で毛玉を取るときは、必ずスイッチを「care」モードにしてください。「power」モードでは生地を傷めるおそれがあります。

3 外刃、内刃に付着した毛玉くずやほこりを付属のブラシで清掃する

4 清掃後、はずしたときと逆の手順で元に戻す

5 外刃の内側にオイル(別売:OIL-5)または市販のシェーバー用オイルを少量塗布する

- 注意**
- オイルをつけ過ぎないでください。汚れのおそれがあります。

6 保管の際は、刃の保護のため、必ずふわふわガードをつける

ダストBOXのお手入れ

- 警告**
- ダストBOXをはずした状態でスイッチを care または power にしない。ファンの部分に指やピンが入った場合、けがの原因となります。

毛玉がダストBOXに80%程度たまったら捨ててください

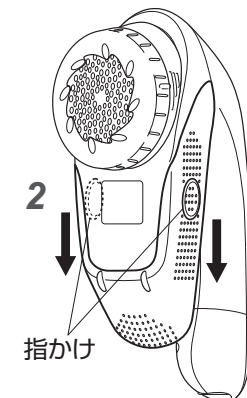
1 スイッチを off にする

2 左右の指かけ部分を持ち、ダストBOXを矢印の方向に引いて本体ケースからはずす

- 注意**
- 本体を逆さにしてダストBOXをはずすと、たまった毛玉やほこりがごぼれます。

3 毛玉を捨てる

4 清掃後、はずしたときと逆の手順で元に戻す



保証規定

保証期間中に、取扱説明書、その他の注意書きに従った正常な使用状態で故障した場合には、本書記載内容に基づき、弊社にて無料修理または交換いたしますので、お買い上げの販売店または当社「お客様ご相談センター」にお問い合わせください。

- 保証期間内でも次のような場合には有料となります。
 - イ. 取扱説明書で説明された以外の使い方、または改造や不当な修理による故障または損傷。
 - ロ. お買い上げ後の不適切な取扱い(たとえば落下、引っ越し、輸送などによる故障または損傷)。
 - ハ. 火災、地震、水害、落雷、その他天災地変ならびに公害、塩害、ガス害(硫化ガスなど)や異常電圧、その他の外部要因による故障または損傷。
 - 業務用としての使用(車両、船舶等への備品としての搭載)、あるいは一般家庭用以外に使用された場合(展示等を含む)の故障または損傷。
 - 本書および購入証明書(レシートなど)の提示がない場合。
 - 本書にお買い上げ年月日、お客様名、販売店名の記入がない場合、あるいは字句を書き換えられた場合。
 - 本体以外の同梱品および消耗品。
 - チ. オークション、リサイクルショップなどで購入された中古品など。
2. 保証期間内でも商品を送付された時の送料はお客様の負担となります。
3. 転居の場合は事前にお買い上げの販売店にご相談ください。
4. 本書は日本国内においてのみ有効です。
This warranty is valid only in Japan.
5. 本書は再発行いたしませんので紛失しないように大切に保管してください。

※お客様のご記入いただいた個人情報(保証書記入内容)は保証期間内の無料修理対応及び安全点検活動のために利用させていただきます。
※この保証書は、本書に明示した期間、条件のもとにおいて無料修理をお約束するものです。従って、この保証書によってお客様の法律上の権利を制限するものではありませんので、保証期間経過後の修理についてご不明の場合は、お買い上げの販売店又は、マクセル株式会社お客様ご相談センターにお問い合わせください。

別売品について

交換の前に

- 注意**
- 必ずスイッチを off にしてから、交換作業を行ってください。

替刃

- 刃は消耗品です。寿命を超えた刃は切れ味が悪くなるばかりでなく、破損して生地を傷める原因となります。使用時間、約40時間を目安に、状態に合わせて交換されることをおすすめします。

替刃(外刃・内刃セット) SK-60

- 替刃は家電販売店などでお買い求めください。
- 外刃・内刃は必ず同時に替えてください。
- 外刃や内刃を交換した場合は、オイルをつけてから使用してください。

お手入れ用品

- 本製品のお手入れには、以下の専用品のご使用をおすすめします。

オイル OIL-5

