


ACアダプタ

AD-14L

取扱説明書



株式会社 泉精器製作所

このたびはお買いあげいただきありがとうございました。
この取扱説明書は本機の取り扱い、注意事項などについて
説明してありますのでご使用前によくお読みのうえ、
正しく安全にご使用ください。

[目 次]

安全上のご注意	P 1～P 3
各部の名称および仕様	P 4
使用方法	P 5
保守・点検	P 5
修理のときは	P 5

安全上のご注意

- ご使用前に、この「安全上のご注意」すべてをよくお読みのうえ、指示に従って正しく使用してください。
- ここに示した注意事項は、「△警告」、「△注意」に区分していますが、誤った取扱をしたときに使用者が死亡または重傷を負う可能性が想定される内容を「△警告」、使用者が傷害を負う可能性が想定される内容および物的損害のみの発生が想定される内容を「△注意」として記載しています。
なお、「△注意」に記載した事項でも、状況によっては重大な結果に結びつく可能性があります。
いずれも安全に関する重要な内容を記載していますので、必ず守ってください。
- お読みになった後は、お使いになる方がいつでも見られる所に必ず保管してください。

⚠ 警告

1. 指定された電源電圧 (AC100V) で使用してください。
 - AC100V50/60Hz 以外の電源や直流電源、エンジン発電機では使用しないでください。異常に発熱し火災の恐れがあります。
また、使用しないときは、電源プラグを抜いてください。
2. 専用の工具を使用してください。
 - 弊社バッテリーパック BP-14LN が使用できる充電油圧式工具以外では使用しないでください。
3. 工具接続部の端子間を短絡 (ショート) させないでください。
 - 短絡すると発煙、発火の恐れがあります。
4. 感電に注意してください。
 - ぬれた手で電源プラグに触れないでください。
感電の恐れがあります。
5. 作業場所の周囲状況も考慮してください。
 - 湿度の高い場所や、ぬれた場所、屋外での使用はしないでください。
感電や発煙の恐れがあります。
 - 可燃性の液体やガスのある場所では使用しないでください。
爆発や火災の恐れがあります。
 - 本体の通気穴をふさがないでください。火災や故障の原因となります。
 - AC アダプタ本体や工具接続部分の隙間に電線の切れ端などが入らないように注意してください。もし入ってしまった場合は本体の電源スイッチを切り、プラグをコンセントから抜いて代理店または弊社営業所へ修理を依頼してください。

▲ 注意

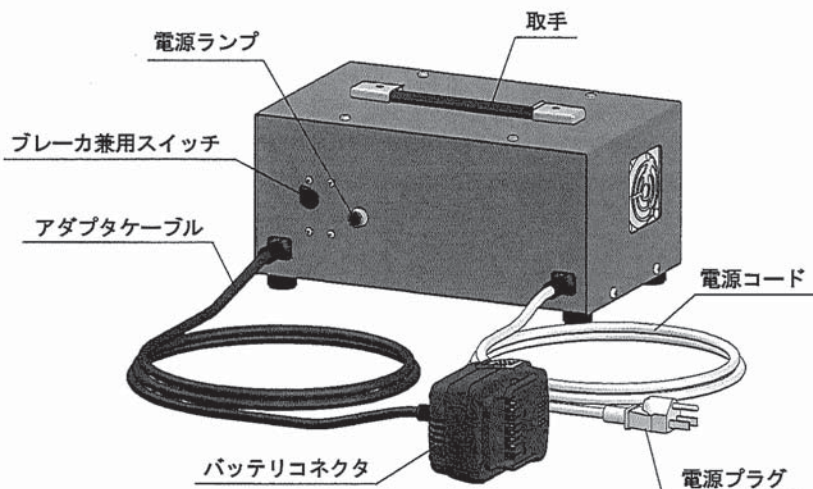
1. 作業場所は、いつもきれいに保ってください。
 - ちらかった場所や作業台は、事故の恐れがあります。
2. 子供を近づけないでください。
 - 作業員以外、工具や、充電器のコードに触れさせないでください。けがの恐れがあります。
 - 作業員以外、作業場所に近づけないでください。けがの恐れがあります。
3. 使用しない場合は、きちんと保管してください。
 - 乾燥した場所で、子供の手の届かない高い所または鍵のかかる所に保管してください。事故の恐れがあります。
 - 温度が 50℃以上になる可能性のある場所（金属の箱や夏の車内等）に保管しないでください。
4. 無理して使用しないでください。
 - 安全に能率よく作業するために、工具の能力に合った作業をしてください。能力以上でのご使用は事故の恐れがあります。
 - モーターがロックするような無理な使い方はしないでください。発煙、発火の恐れがあります。
 - 指定された用途以外に使用しないでください。けがの恐れがあります。
7. 無理な姿勢で作業をしないでください。
 - 常に足元をしっかりとらせ、バランスを保つようにしてください。転倒してけがの恐れがあります。
8. 油断しないで十分注意して作業をおこなってください。
 - 工具を使用する場合は、取扱方法、作業の仕方、周りの状況等十分注意して慎重に作業してください。軽率な行動をすると事故やけがの恐れがあります。
 - 常識を働かせてください。非常識な行動をすると事故やけがの恐れがあります。
 - 疲れている場合は、使用しないでください。事故やけがの恐れがあります。
9. 正しく置いて使用してください。
 - 必ず取手が上になるように置いて使用してください。誤動作や発煙の恐れがあります。

▲ 注意

10. コードを乱暴に扱わないでください。
 - コードを引張ってコンセントから抜かないでください。
 - コードを熱や油、角のとがった所に近づけないでください。
 - コードが踏まれたり、引っ掛けられたり、無理な力を受けて損傷することがないように使用場所に注意してください。
コードが損傷すると感電やショートして発火する恐れがあります。
11. 屋外では使用しないでください。
 - 屋内用ですので屋外では使用しないでください。
12. 損傷した部品がないか点検してください。
 - 使用前に本体やコードに断線や損傷がないか点検し、正常に作動するか確認してください。
損傷している場合は、お買い求めの代理店または弊社営業所に修理を依頼してください。
 - 部品の破損、取付状態、その他運転に影響をおよぼす全ての箇所に異常がないか確認してください。
 - 本体や電源プラグ、コードが損傷したら使用しないでください。
感電やショートして発火する恐れがあります。
 - 部品交換や修理は、取扱説明書の指示に従ってください。取扱説明書に指示されていない場合は、お買い求めの代理店または弊社営業所に修理を依頼してください。
 - ACアダプタ本体の排気ファンが停止した場合は加熱保護回路が動作し出力が停止することがあります。
ファンの回転に支障がないか定期的に点検してください。
13. 工具の修理は、代理店または弊社営業所に依頼してください。
 - サービスマン以外の方は本体の分解や修理・改造はおこなわないでください。発火など、異常動作してけがをする恐れがあります。
 - 本製品は、該当する安全規格に適合していますので改造しないでください。
 - 修理は、必ずお買い求めの代理店または弊社営業所にお申し付けください。
 - 修理の知識や技術のない方が修理しますと、十分な性能を発揮しないだけでなく、事故やけがの恐れがあります。

各部の名称

●ACアダプタ AD-14L



仕 様

入力電圧	AC100V 50/60Hz
定格容量	385VA
出力電圧	15V 20A
外形寸法	286（長さ）×153（高さ）×174（幅）（突起、ケーブル含まず）
質量	4.4kg
使用温湿度	-20～40℃ 45～85%RH（結露氷結無きこと）
対象機種	泉精器製充電油圧式 REC-Li シリーズ （油圧機構のない機械式電線カッターでは使用しないでください。）

注意：連続使用をすると工具本体が高温となり、工具の寿命が著しく短くなります。連続使用は目安として 50 回程度または 25 分以内としてください。また、工具が高温となりましたら作業をいったん中止し、日光の当たらない場所で 30 分程度放置してから使用してください。

※改良のため本仕様は予告なく変更することがあります。

使用方法

工具の着脱方法

- 1 工具を取り外す時は、バッテリーコネクタの両側についているバッテリーストップを押しながら引き抜いてください。
- 2 装着時は本機の溝に合わせながらスライドさせ「カチッ」と音がするまで挿入してください（図1）

本 AC アダプタは弊社充電油圧式 REC-Li シリーズ工具専用です。他社工具や REC-Li50 などの油圧機構のない工具では使用しないでください。

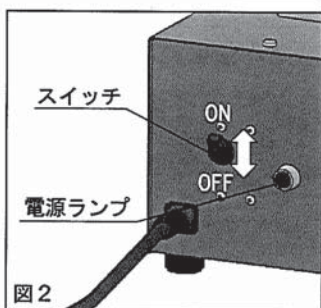
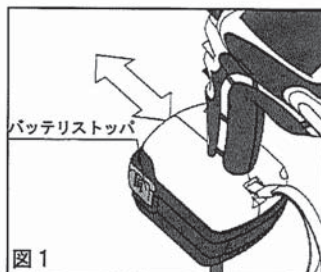
スイッチ操作方法

電源プラグをコンセントに挿し、スイッチを ON にすると電源ランプが点灯します。運転中はうなり音がしますが、内蔵しているファンの音で故障ではありません。また、工具使用中は音が大きくなります。

作業が終了したらスイッチをオフにして電源プラグをコンセントから抜いてください。（図2）

電源スイッチはブレーカ機能を兼ねています。連続使用や工具の故障などで、過負荷を検知するとスイッチが OFF になります。

工具が急に動かなくなった場合はスイッチが切れていないか確認し、過負荷の原因を取り除いてから電源スイッチを ON にしてください。



保守・点検

- 1 日常の保守・点検を怠りますと、工具の故障原因になりますので注意してください。
- 2 錆の発生を防ぐため、できるだけ湿気をさけて保管してください。
- 3 汚れた場合は、せっけん水をやわらかい布につけ、ふきとってください。

修理のときは

正常に作動しなくなった場合は、決して自分で修理をなさらないでお買い求めの販売店または弊社営業所にご依頼ください。

その他、別売品の購入やカタログの請求、取扱上でお困りの点等がありましたら、ご遠慮なくお問い合わせください。

株式会社 泉精器製作所

<無償修理規定>

1. 取扱説明書、工具貼付ラベルなどの注意書きに従った使用状態で保証期間内に故障した場合には、無料修理させていただきます。
 - ①無料修理をご依頼になる場合には、お買い上げの販売店に工具と本保証書をご提示いただきお申し付けください。
 - ②お買い上げの販売店に無料修理をご依頼になれない場合には、お近くの弊社営業所にご連絡ください。
2. 保証期間内でも次の場合には有料修理とさせていただきます。
 - ①使用上の誤りおよび不当な修理や改造による故障および損傷。
 - ②お買い上げ後の輸送、落下などによる故障および損傷。
 - ③火災、地震、水害、塩害、落雷、その他天災地変による故障および損傷。
 - ④過負荷および誤圧などによる故障および損傷。
 - ⑤工場ライン作業等の連続長時間使用による故障および損傷。
 - ⑥本保証書のご提示がない場合。
 - ⑦本保証書にお買い上げ年月日、お客様名、販売店名の記入のない場合、あるいは字句を書き換えられた場合。
3. 本書は、日本国内においてのみ有効です。
[This warranty is valid only in Japan.]
4. 本書は再発行いたしませんので、大切に保管してください。

保証書



本保証書は、お買い上げ日から下記期間中故障が発生した場合に本保証書裏面記載内容で無料修理をおこなうことをお約束するものです。詳細は、裏面をご参照ください。

型式 (商品名)		AD-14L	
お客様様	お名前		様
	COPY		
		☎ () -	
お買い上げ日		保障期間	
年 月 日		お買い上げ日より6ヶ月	
取扱販売店名、住所、電話番号			
サービス履歴	年 月 日	サービス内容	担当者

株式会社 泉精器製作所

本 社 〒399-8721 松本市大字笹賀3039番地 ☎0263(58)5757(代) FAX0263(86)1002
東京営業所 〒104-0041 東京都中央区新富1-6-7 ☎03(3553)7771(代) FAX03(3553)0731
大阪営業所 〒550-0005 大阪市西区西本町3-1-46(奥内第5ビル) ☎06(6533)2654(代) FAX06(6541)6298
福岡営業所 〒812-0008 福岡市博多区東光2-22-30 ☎092(483)5700(代) FAX092(483)5704
名古屋営業所 〒465-0034 名古屋市名東区高柳町207番地 ☎052(775)5388(代) FAX052(776)2163
仙台営業所 〒984-0032 仙台市若林区荒井字中在家9-1 ☎022(287)1761(代) FAX022(287)1768
URL:<http://www.izumi-products.co.jp/>



株式会社 泉精器製作所

本社 〒399-8721 松本市大字笹賀3039番地 ☎0263(58)5757(代) FAX0263(86)1002
東京営業所 〒104-0041 東京都中央区新富1-6-7 ☎03(3553)7771(代) FAX03(3553)0731
大阪営業所 〒550-0005 大阪市西区西本町3-1-46(奥内第5ビル) ☎06(6533)2654(代) FAX06(6541)6298
福岡営業所 〒812-0008 福岡市博多区東光2-22-30 ☎092(483)5700(代) FAX092(483)5704
名古屋営業所 〒465-0034 名古屋市名東区高柳町207番地 ☎052(775)5388(代) FAX052(776)2163
仙台営業所 〒984-0032 仙台市若林区荒井字中在家9-1 ☎022(287)1761(代) FAX022(287)1768
URL:<http://www.izumi-products.co.jp/>

119359200-01