

IZUMI

E Robo 取扱説明書

バッテリーパック BP-70I

(インテリジェントバッテリー)

安全上のご注意

- ご使用前に、この「安全上のご注意」すべてをよくお読みのうえ、指示に従って正しく使用してください。
- ここに示した注意事項は、「△警告」、「△注意」に区分していますが、誤った取扱をしたときに使用者が死亡または重症を負う可能性が想定される内容を「△警告」、使用者が傷害を負う可能性が想定される内容および物的損害のみの発生が想定される内容を「△注意」として記載しています。
なお、「△注意」に記載した事項でも、状況によっては重大な結果に結びつく可能性があります。いずれも安全に関する重要な内容を記載していますので、必ず守ってください。
- お読みになった後は、お使いになる方がいつでも見られる所に必ず保管してください。

△ 警 告

- 他の充電器でバッテリーパックを充電しないでください。
- 温度が 0℃未満あるいは温度が 40℃以上ではバッテリーパックを充電しないでください。
- バッテリーパックは、換気の良い場所で充電してください。
バッテリーパックや充電器を、充電中布などで覆わないでください。
破裂や火災の恐れがあります。
- バッテリーパックの端子間を短絡させないでください。
発煙、発火、破裂等の恐れがあります。
- バッテリーパックを火中に投入しないでください。
破裂したり有害物質の出る恐れがあります。
- バッテリーパックの金属端子部にゴミやホコリが付着していると接触不良となり、故障の原因となります。また、金属端子部は常にキレイな状態を保ち、腐食が現れた場合は、乾いた布や紙で磨いてください。

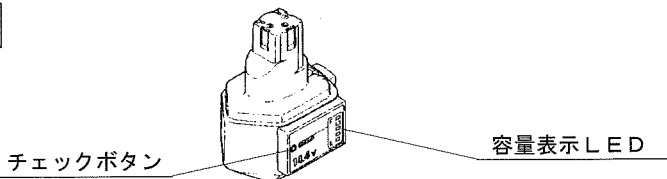
△ 注 意

- 保管時や使用しないときは付属品の短絡防止用ターミナルカバーを取付けてください。
- バッテリーパックを、温度が 50℃以上に上がる可能性のある場所（金属の箱や夏の車等）に保管しないでください。
バッテリーパック劣化の原因になり、発煙、発火の恐れがあります。
- バッテリーパックの早期寿命を防ぐため、追い充電（継ぎ足し充電）はしないでください。
バッテリーパックは、電池容量を使い切ってから充電するカリフレッシュ機能付の充電器を使用されている場合は、リフレッシュ充電をおこなってください。

仕様

電池名称	円筒密閉型ニッケルカドミウム電池
公称電圧	DC 14.4V
定格容量	1.3Ah
重量	0.75kg

各部の名称

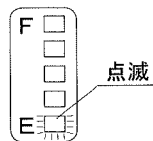


お買い求め時や、長い間ご使用にならなかった時は、電池の不活性化により充電容量不足や、容量表示が正しく表示しない場合があります。その際は、使いきって再充電（充電完了まで）を1～2回おこなってください。正しい容量表示にもどります。

バッテリーパックの容量表示と表示の見かた

1. 電池の残容量

- ・残容量を確認したいときは、チェックボタンを押すと約5秒間表示します。
- ・下段LEDが点滅になったら充電してください。

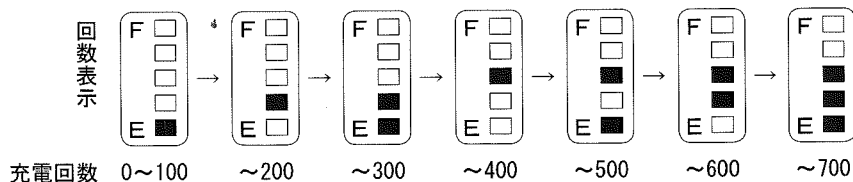


2. 充電中の充電容量

充電容量に応じて順次点滅しながら点灯します。充電容量LEDが消灯するまで充電してください。

3. 充電回数の表示

バッテリーパックのチェックボタンを押し、残容量を表示したら一度離し、もう一度チェックボタンを約10秒間押し続けると、約5秒間充電回数を表示します。



注：最上段ランプが点灯した場合はバッテリーパックの経済寿命ですので、新しいバッテリーパックをお買い求めください。