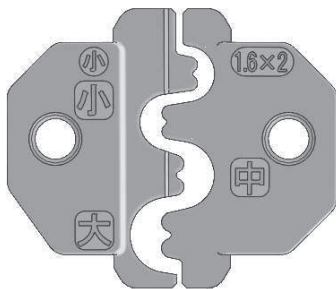


電動機械式多機能工具 nanoMB 用
リングスリーブ用ダイス

nano-DIS

取扱説明書



- このたびはお買いあげいただき、まことにありがとうございます。
- この取扱説明書は本機の取り扱い、注意事項などについて説明してありますのでご使用前によくお読みのうえ、正しく安全にご使用ください。

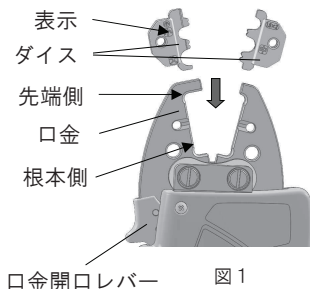
マクセルイズミ株式会社

ダイスの取付け・取外し方法

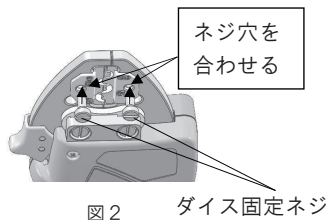


ダイスの取付け・取外しは、必ずバッテリーバックを製品 (nanoMB) から取り外してから行ってください。誤作動した場合に事故やケガの原因になります。

- 1 nanoMB 口金開口レバーを操作し、口金を開いてからダイスを口金に挿入します。(図1)
このとき、ダイスの表示 ① および「1.6×2」が先端側になるように取り付けてください。ダイスの表示「大」を先端側の向きにして取り付けることはできません。「大」は根本側の向きにしてください)

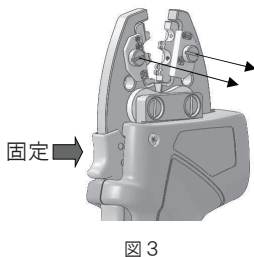


- 2 口金を閉じて、口金とダイスのネジ穴を合わせ、マイナスドライバーを使用してダイス固定ネジを締め付けます。(図2)



- 3 口金開口レバーを操作し、口金がスムーズに開閉するか確認してください。スムーズに開閉しない場合はダイスまたは口金に異常がある可能性がありますので弊社営業所へお問い合わせください。

- 4 ダイスの取外しは、口金開口レバーを押して口金が動かないように手で固定した後、マイナスドライバーでダイス固定ネジを緩めてください。(図3)



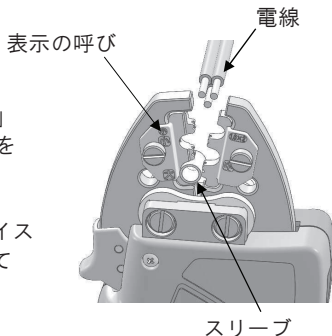
使用方法

工具の使用方法は nanoMB
取扱説明書をご覧ください。

「スリーブと電線の組合せ表」
より圧着する電線とスリーブを
選定します。

選定したスリーブの呼びとダイス
に表示している呼びを合わせて
スリーブを把持してください。

ただし、呼び「小」のみ電線の
組合せによりダイスの歯形箇所
が「小」と①「1.6×2」に分かれます。
「スリーブと電線の組合せ表」で
確認して間違いがないようにして
ください。



仕様

| 品名 | リングスリーブ用ダイス | | |
|----------|--|-------|-------|
| 型式 | nano-DIS | | |
| 適用工具 | nanoMB | | |
| 適用端子 | JIS C 2806 銅線用裸圧着スリーブ 終端重合せ用 (E) 呼び 小・中・大 | | |
| 圧着回数 (※) | ダイスの 呼び | 自動モード | 手動モード |
| | ① | 570 回 | 750 回 |
| | 小 | 470 回 | 570 回 |
| | 中 | 350 回 | 400 回 |
| | 大 | 280 回 | 320 回 |

※圧着回数は目安です。

電線の組合せ、使用環境やバッテリー状態により変化します。

スリーブと電線の組合せ表

| スリーブの呼び | 最大 使用 電流 A | 電線の組合せ | | | ダイスの表示 | |
|---------|---------------------|---|---|---|--|------------|
| | | 同一の場合 | | | | 異なる場合 |
| | | φ 1.6mm または 2.0mm ² | φ 2.0mm または 3.5mm ² | φ 2.6mm または 5.5mm ² | | |
| 小 | 20 | 2本 | — | — | φ1.6mm 1本と0.75mm ² 1本 φ1.6mm 2本と0.75mm ² 1本 | 1.6×2 Ⓢ |
| | | 3~4本 | 2本 | — | φ2.0mm 1本とφ1.6mm 1~2本 | 小 |
| 中 | 30 | 5~6本 | 3~4本 | 2本 | φ2.0mm 1本とφ1.6mm 3~5本 φ2.0mm 2本とφ1.6mm 1~3本 φ2.0mm 3本とφ1.6mm 1本 φ2.6mm 1本とφ1.6mm 1~3本 φ2.6mm 1本とφ2.0mm 1~2本 φ2.6mm 2本とφ1.6mm 1本 φ2.6mm 1本とφ2.0mm 1本とφ1.6mm 1~2本 | 中 |
| 大 | 30 | 7本 | 5本 | 3本 | φ2.0mm 1本とφ1.6mm 6本 φ2.0mm 2本とφ1.6mm 4本 φ2.0mm 3本とφ1.6mm 2本 φ2.0mm 4本とφ1.6mm 1本 φ2.6mm 1本とφ2.0mm 3本 φ2.6mm 2本とφ1.6mm 2本 φ2.6mm 2本とφ2.0mm 1本 φ2.6mm 1本とφ2.0mm 2本とφ1.6mm 1本 | 大 |

IZUMI

マクセルイズミ株式会社

本社 〒399-8721 長野県松本市大宇笹賀 3039 番地

TEL0263(58)5757(代) FAX0263(86)1002

お問い合わせ先はホームページをご確認ください。



<https://www.izumi.maxell.co.jp/kougu/info/area.html>

219397060-01A6